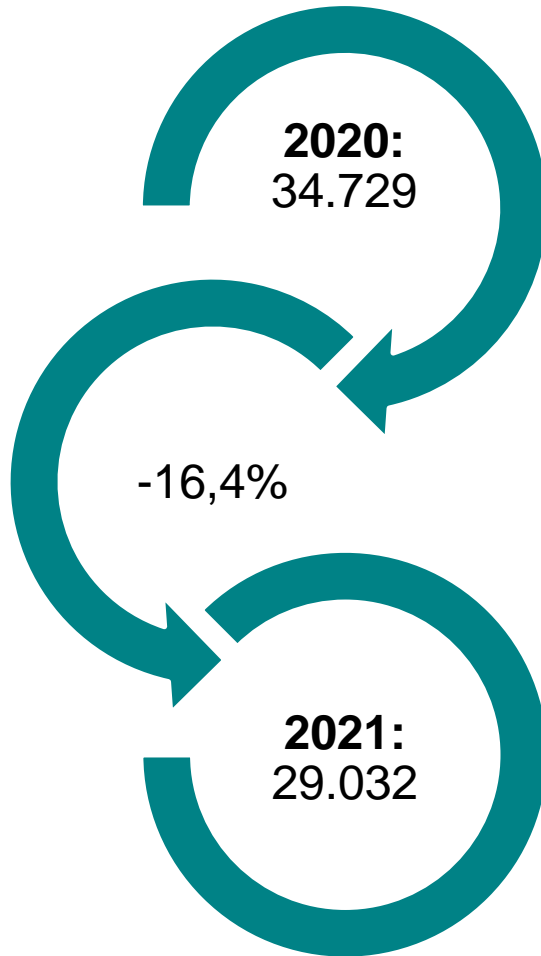




Sicherheitsbilanz des Einzelhandels 2021

Ladendiebstahl in Berlin

Absolut und relativ zum Vorjahr










Aufklärungsquote Diebstahl allgemein

- 21,7%

Einzelhandelsrelevante Betrugsdelikte Berlin

Absolut und relativ zum Vorjahr



Delikt	Fälle 2020	Fälle 2021	Absolut zum Vorjahr	Relativ zum Vorjahr	Tendenz
Allgemein Betrug	82.104	87.860	+5.756	+7%	
Darunter:					
Warenkreditbetrug	22.473	26.298	+3.825	+17%	
Warenbetrug	9.183	10.816	+1.633	+17,8%	
Leistungskreditbetrug	3.664	4.950	+1.286	+35,1%	
Betrug mit Daten von Zahlungskarten	1.910	2.436	+526	+27,5%	
Betrug mit Zahlungskarten	10.510	12.101	-1.591	-11,6%	


Aufklärungsquote:

- 30% (+0,5% im Vergleich zu 2020)

Fokus einzelhandelsrelevante Raubdelikte in Berlin

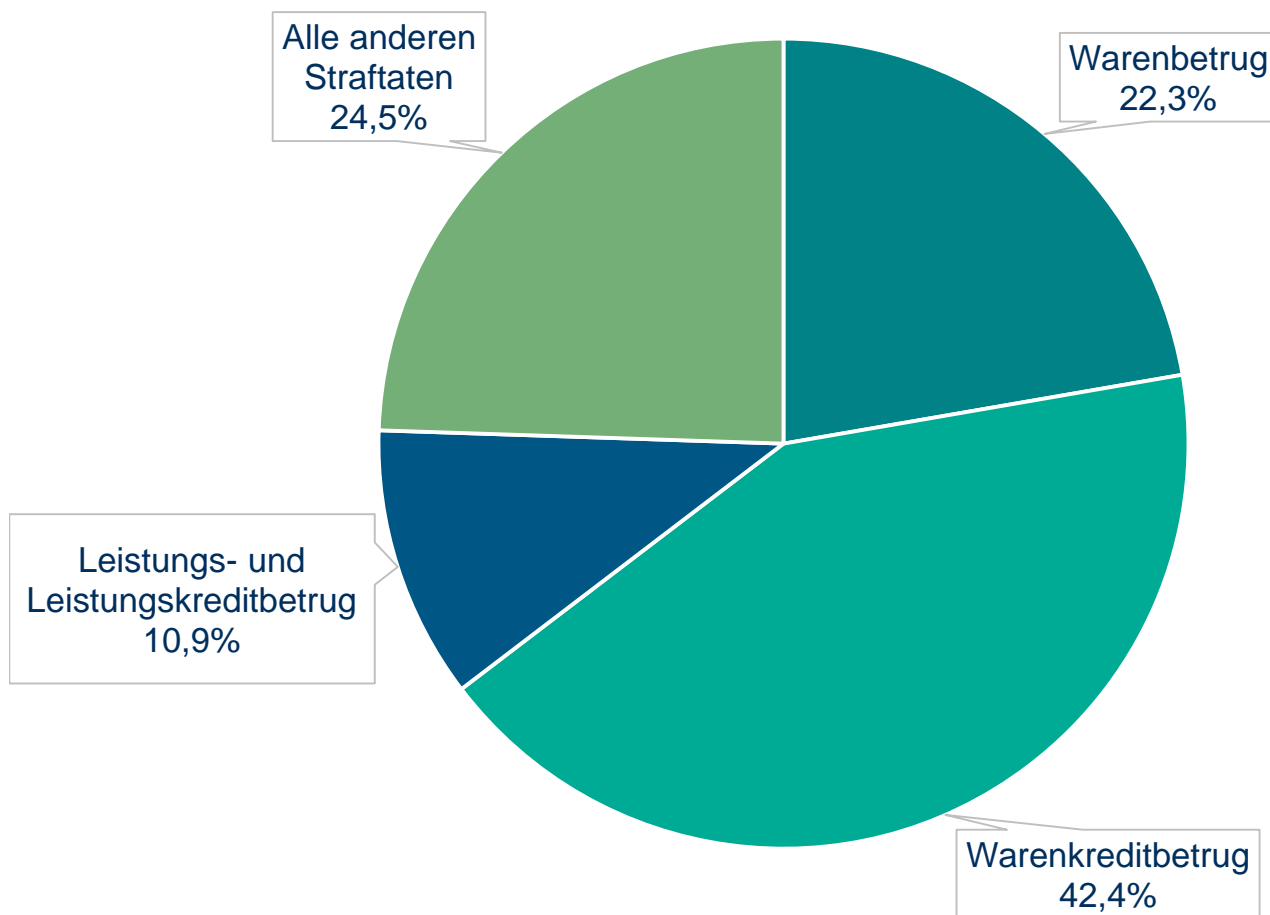
Absolut und relativ zum Vorjahr



Delikt	Fälle 2020	Fälle 2021	Absolut zum Vorjahr	Relativ zum Vorjahr	Tendenz
Raubüberfall auf/gegen sonstige Kassenräume und Geschäfte	374	219	-155	41,4%	

Fokus Tatmittel Internet und/oder IT-Geräte in Berlin

Relativ zum Vorjahr




- Taten über Internet und/oder Handy haben insgesamt um 12,7% zugenommen

Entstandene Schäden in Berlin

Absolut und zum Vorjahr



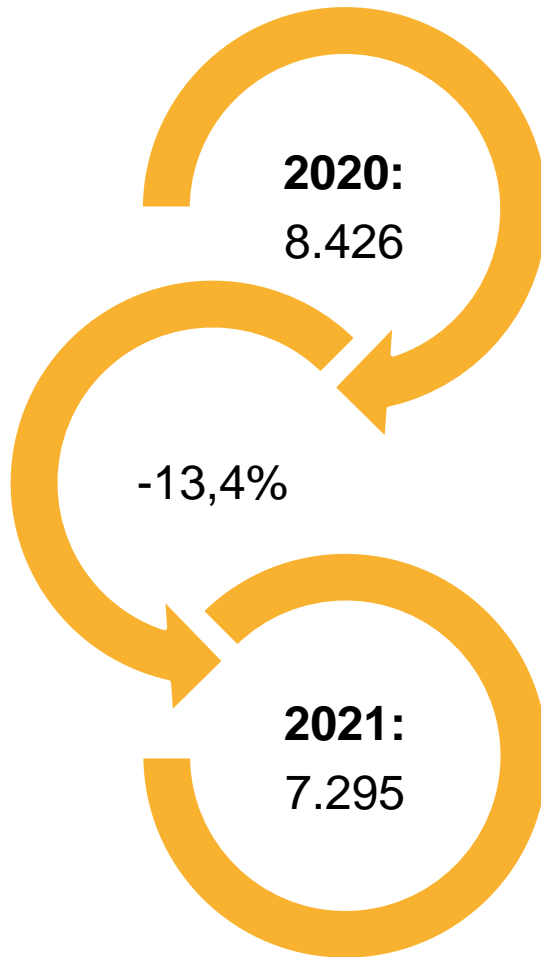
Bei Ladendiebstählen

- Auf gleichem Niveau wie 2020: 132€ 

Bei Geschäftseinbrüchen

- Um 17 Prozent gesunken: 1.350€ 

Ladendiebstahl Brandenburg, absolut und relativ zum Vorjahr



Aufklärungsquote
Ladendiebstahl allgemein

- 84,2%

Fokus einzelhandelsrelevante Raubdelikte in Brandenburg

Absolut und relativ zum Vorjahr



Delikt	Fälle 2020	Fälle 2021	Absolut zum Vorjahr	Relativ zum Vorjahr	Tendenz
Raub, räuberische Erpressung	898	33	-865	96,3%	

Aufschlüsselung Ladendiebstähle nach Altersgruppen in Brandenburg

Tatverdächtige insgesamt

- 5.095

Kinder

- 526

Jugendliche

- 743

Heranwachsende

- 328

Erwachsene

- 3.498